

FONDS BLUMONT HIRSCH PERFORMANCE

FONDS D' ACTIONS CANADIENNES À GESTIONNAIRE UNIQUE



PROFIL DES GESTIONNAIRES DU FONDS

Veronika Hirsch (B.Comm., FLMI) est gestionnaire principale des placements de BluMont Capital Corporation et gestionnaire principal de portefeuille du fonds BluMont Hirsch Performance. Mme Hirsch, qui œuvre depuis 25 ans dans l'industrie de la gestion des placements, est reconnue comme l'une des meilleures gestionnaires en placement au Canada.

Mme Hirsch fut gestionnaire de fonds chez Prudential (maintenant appelée Mackenzie), AGF et Fidelity. Chez Prudential, tous les fonds qu'elle gérait se situaient dans le premier quartile en matière de rendement, et elle continue de gérer des fonds au rendement impressionnant. Mme Hirsch est souvent invitée par les grandes émissions canadiennes traitant du monde des affaires. Elle apparaît régulièrement à l'émission Market Call de BNN.

MÉTHODE DE PLACEMENT

Le fonds BluMont Hirsch Performance a pour objectif d'offrir un rendement positif chaque année, sans égard au rendement de l'indice sur rendement total S&P/TSX, en investissant principalement dans des titres émis par des sociétés canadiennes, et en mitigeant le risque global du portefeuille en variant la couverture du marché et en ayant recours à des stratégies d'option.

À PROPOS DE BLUMONT CAPITAL

BluMont Capital offre aux investisseurs canadiens la possibilité d'investir dans des produits non traditionnels de qualité. C'est l'une des plus importantes sociétés de placements non traditionnels au Canada. BluMont Capital est une filiale à cent pour cent de la société Integrated Asset Management Corp. (TSX : IAM), établie à Toronto, et l'un des plus importants gestionnaires d'actif non traditionnel institutionnel, avec un actif et un capital engagé sous gestion de 2,0 milliards de dollars canadiens (iamgroup.ca). Pour de plus amples renseignements sur BluMont Capital, visitez blumontcapital.com.

RENDEMENT COMPOSÉ (%)

	Mensuel				Annualisé				Depuis la prise d'effet		Rendement total
	1	3	6	YTD	1	3	5	10	TRAC		
Fonds ¹	-0,97	-2,29	-0,53	-0,33	-7,00	10,53	-0,91	6,93	10,07	308,50	
S&P/TSX TRIV ²	-0,60	-0,58	1,79	3,77	-9,37	12,70	1,12	7,41	6,56	154,00	

POINTS SAILLANTS DU FONDS

Le fonds investit dans un portefeuille concentré de titres sélectionnés parmi les industries susceptibles d'offrir le meilleur rendement à court terme à chaque étape du cycle économique et du marché. Le fonds investit dans des sociétés dirigées par des gestionnaires chevronnés, et dotées de stratégies de croissance définies et possédant une longueur d'avance sur la concurrence.

Le gestionnaire cherche à effectuer des transactions liées aux événements afin d'augmenter le rendement. Le fonds a recours à des stratégies d'option afin de mitiger le risque et d'améliorer le rendement des positions essentielles sous-jacentes.

Le fonds peut investir des liquidités et/ou des dettes obligataires afin de préserver le capital lorsque le marché est agité. Contrairement aux fonds d'actions canadiennes typiques, ce fonds n'exige aucuns frais de gestion. Les investisseurs du fonds BluMont Hirsch Performance ne paient que lorsque le rendement est positif.

DÉTAILS DU FONDS

Prise d'effet : 11 septembre 1997

Type de fonds : Actions canadiennes

Placement minimum : 150 000 \$ (ou moins selon la loi provinciale sur les valeurs mobilières)

Liquidité : Hebdomadaire

Actif du fonds : 43,2 millions \$

VAN par unité¹ : 24,25 \$

Code du fonds : BCC 500

BluMont Capital

2911 Côte Ste-Catherine, Montréal, QC H3T 1C2 T: 514.342.5055 1.866.665.5055 Tél: 514.738.2562 blumontcapital.com

Les commissions, frais administratifs, frais de gestion et dépenses peuvent tous être liés aux fonds communs de placement. Les fonds communs ne sont pas garantis, leur valeur fluctue fréquemment, et **le rendement antérieur n'est pas garant de l'avenir**. Ce document renferme certains renseignements sur les fonds de BluMont Capital, mais ne doit en aucun cas être interprété comme une offre publique de vente ou une sollicitation d'achat de produits. Tout investisseur admissible doit lire la notice d'offre confidentielle, le prospectus ou le bulletin d'informations du fonds. Une mise en garde est fournie aux investisseurs à savoir que les données fondées sur une expérience de moins de cinq ans peuvent ne pas être suffisantes pour établir une référence sur laquelle les décisions d'investissement peuvent être fondées. BluMont Capital est une marque déposée de BluMont Capital Corporation.



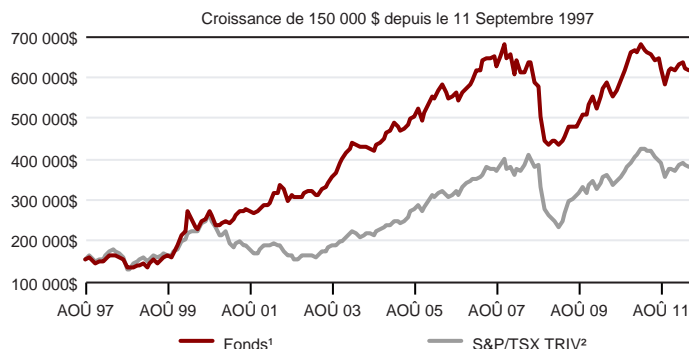
BLUMONT
CAPITAL

FONDS BLUMONT HIRSCH PERFORMANCE

FONDS D' ACTIONS CANADIENNES À GESTIONNAIRE UNIQUE

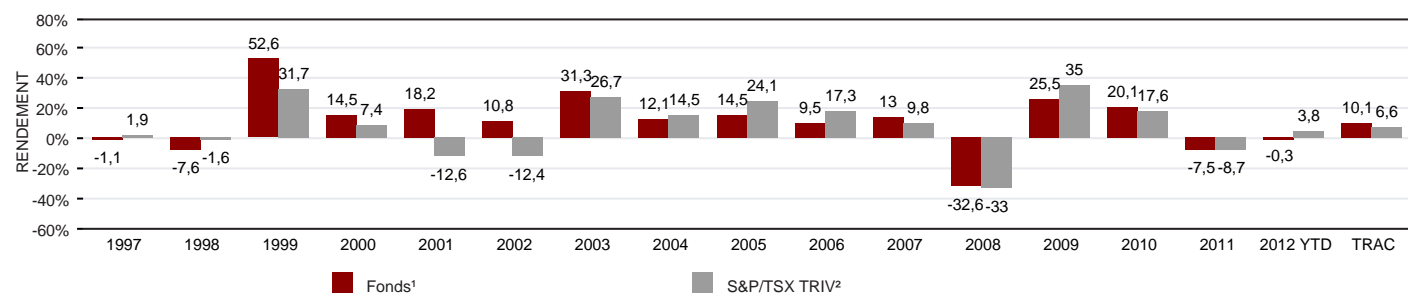
RENDEMENT

	Fonds ¹	S&P/TSX TRIV ²
Rendement annualisé (%)	10,07	6,56
Volatilité annualisée (%)	15,33	16,57
Rendement total (%)	308,50	154,00
Nivellement maximum (%)	-35,87	-43,35
Ratio de Sharpe	0,50	0,28
Alpha (%)		4,42
Bêta		0,70
Corrélation		0,76
Croissance de 150 000 \$	612 743\$	381 001\$

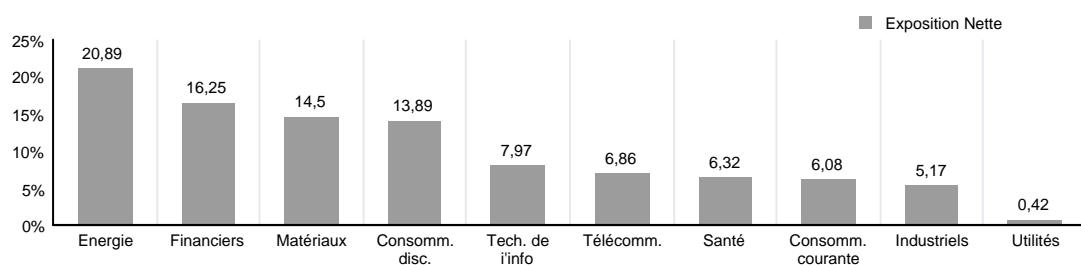


Rendement mensuel (%)

		Jan	Fév	Mar	Avr	Mai	Juin	Juil	Août	Sep	Oct	Nov	Déc	Année
Fonds ¹	2012	2,01	1,26	-2,56	-0,97	-	-	-	-	-	-	-	-	-0,33
	2011	-0,86	3,33	-2,64	-0,57	-0,44	-2,65	1,26	-3,91	-6,89	6,47	0,30	-0,50	-7,47
S&P/TSX TRIV ²	2012	4,37	1,67	-1,63	-0,60	-	-	-	-	-	-	-	-	3,77
	2011	0,99	4,44	0,12	-1,02	-0,87	-3,33	-2,50	-1,21	-8,66	5,61	-0,21	-1,70	-8,71



EXPOSITION DU SECTEUR



10 meilleures positions longue

- Baytex Energy Corporation
- BCE Inc.
- CI Financial Corporation
- Dollarama Inc.
- Gibson Energy Inc.
- Labrador Iron Ore Royalty Corporation Stapled Units
- Metro Inc.
- National Bank of Canada
- TMX Group Inc.
- Valeant Pharmaceuticals International Inc.

Exposition				Positions		10 meilleures	
Longue	Courte	Brut	Net	Longue	Courte	Total	% du portefeuille
99,96	1,80	101,76	98,16	68	10	78	43,42

BluMont Capital

2911 Côte Ste-Catherine, Montréal, QC H3T 1C2 T: 514.342.5055 1.866.665.5055 Tél: 514.738.2562 blumontcapital.com

1. Le Fonds BluMont Hirsch Performance (le « fonds ») a été créé le 11 septembre 1997, donc, le calcul du rendement du fonds et de l'indice S&P/TSX TRIV pour septembre 1997 est effectué au prorata pour le mois. Le fonds est réévalué la dernière journée ouvrable de chaque semaine (le « jour d'évaluation ») pour ce qui concerne les transactions d'achat/rachat. Le rendement est toujours calculé le dernier jour ouvrable du mois, même dans le cas où le dernier jour ouvrable n'est pas un jour d'évaluation. Tous les rendements mensuels établis avant le 1er mars 2008 ont été calculés à partir de la dernière journée d'évaluation de chaque mois, qui n'était pas nécessairement le dernier jour ouvrable du mois. Le rendement de l'indice de référence est calculé à partir du dernier jour ouvrable de chaque mois. Le 1er janvier 2011, le fonds a modifié sa méthode de calculs de frais de rendement d'un niveau de détenteur de parts à celui d'un niveau de fonds. Avant cette date, les calculs du rendement mensuel, annuel et global du fonds représentaient les rendements fictifs d'un détenteur de parts comme si le détenteur avait investi le premier jour de la mise en place du fonds, et toutes les distributions réinvesties dans le fonds et après déductions des frais de rendement et dépenses d'exploitation. Depuis le 1er janvier 2011, les calculs du rendement mensuel, annuel et global du fonds sont fondés sur la dernière évaluation mensuelle et officielle, soustraction faite des frais de rendement.

2. S&P/TSX TRIV : valeur de l'indice sur rendement total S&P/TSX.



